

SOLIBRO

VERPACKUNGS- UND TRANSPORTINFORMATION Solibro Solarmodule SL2 und SL2-F







KEEP DRY


THIS
SIDE UP

DO NOT
STEP ON

RI

VERPACKUNGS- UND TRANSPORTINFORMATION FÜR SL2 DÜNNSCHICHTMODULE VON SOLIBRO

LIEFERUMFANG		
Lieferumfang, Dokumente zur Lieferung	<ul style="list-style-type: none"> ▪ Solarmodule in Verpackungseinheiten wie unten beschrieben ▪ 1× Packliste mit Angabe der Modul-IDs auf jeder Verpackungseinheit ▪ 1× Lieferschein mit Angabe der Palettennummer (Verpackungs-IDs) ▪ 1× Sicherheitsinformationen <p>Einzelmoduldaten (Flasherlisten) werden parallel zur Lieferung elektronisch versendet.</p>	
Liefereinheiten	Die kleinste Liefereinheit ist eine voll bestückte Transportbox, wie nachfolgend beschrieben. Teilbeladungen einer Transportbox sind nur in Sonderfällen nach Absprache möglich und verursachen ggf. Zusatzkosten.	
MODULTYP		
Modul	SL2 (UNGERAHMT)	SL2-F (GERAHMT)
Verpackungstyp	Wellpappe-Container mit Kammsystem auf Holzpalette	
Außenabmessung (inkl. Palette)	L 1.313 mm × W 1.131mm × H 1.016 mm	L 1.313 mm × W 1.131mm × H 996 mm
Tara (leer)	ca. 44 kg	ca. 40 kg
Außenansicht		
Innenansicht gerahmte und ungerahmte Module		
Module pro Verpackung	44	30
Bruttogewicht (voll)	770 kg	585 kg
Stapelbarkeit bei Umschlag	Max. 2	
Stapelbarkeit bei Transport	1 auf 1 (2 aufeinander)	
Stapelbarkeit im Lager	2 auf 1 (3 aufeinander)	2 auf 1 (3 aufeinander)

BELADUNG		
Modul	SL2 (UNGERAHMT)	SL2-F (GERAHMT)
Verpackungstyp	Wellpappe-Container mit Kammsystem auf Holzpalette	
Max. LKW-Beladung (24 Tonnen) Innenmaße: 13,6 × 2,4 × 2,2 m ³	Max. 30 Kisten / max. 1.320 Module Gewichtsbegrenzung (2 × 8 + 2 × 7)	Max. 40 Kisten / max. 1.200 Module Volumenbegrenzung (2 × 10 + 2 × 10)
Max. 20-Fuß-Container-Beladung (24 Tonnen) Innenmaße: 5,89 × 2,35 × 2,39 m ³	Max. 16 Kisten / max. 704 Module Volumenbegrenzung (2 × 4 + 2 × 4)	Max. 16 Kisten / max. 480 Module Volumenbegrenzung (2 × 4 + 2 × 4)
Max. 40-Fuß-HC-Container-Beladung (24 Tonnen) Innenmaße: 12,02 × 2,35 × 2,39 m ³	Max. 30 Kisten / max. 1.320 Module Gewichtsbegrenzung (2 × 8 + 2 × 7)	Max. 34 Kisten / max. 1.020 Module Volumenbegrenzung (2 × 9 + 2 × 8)
Anforderungen an LKW und Transportsicherung		<p>Solibro führt bei allen Fahrzeugen eine Eingangskontrolle durch. Es werden grundsätzlich nur Fahrzeuge beladen, die verkehrssicher und betriebsbereit sind. Solibro wird das Gut beförderungssicher verladen, stauen und befestigen (verladen). Der Frachtführer hat für die betriebssichere Verladung zu sorgen.</p> <p>Die Ladungssicherung erfolgt nach dem Stand der Technik unter Beachtung der einschlägigen gesetzlichen Vorgaben (z.B. STVO § 22). Vom Frachtführer sind die für sein Fahrzeug geeigneten Hilfsmittel zur Ladungssicherung bereit zu stellen. Fahrzeuge ohne ausreichende Hilfsmittel zur Ladungssicherung werden nicht beladen. Solibro strebt aus ökologischen Gründen weitestgehend volle LKW-Beladung an!</p>